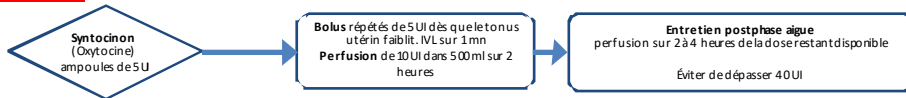
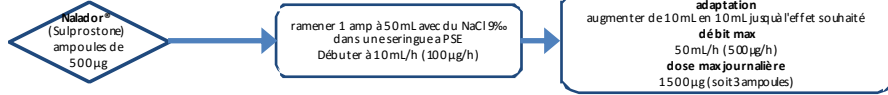


Syntocinon®

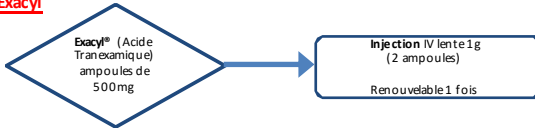


Nalador®

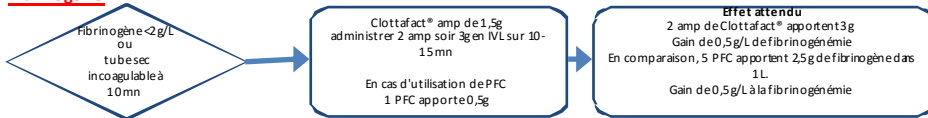
Contre indications : aucune formelle dans le cadre de HPP sur hypotonie utérine (Attention si Terrain coronarien)
Effet 2nd : HTA, céphalée, tachycardie



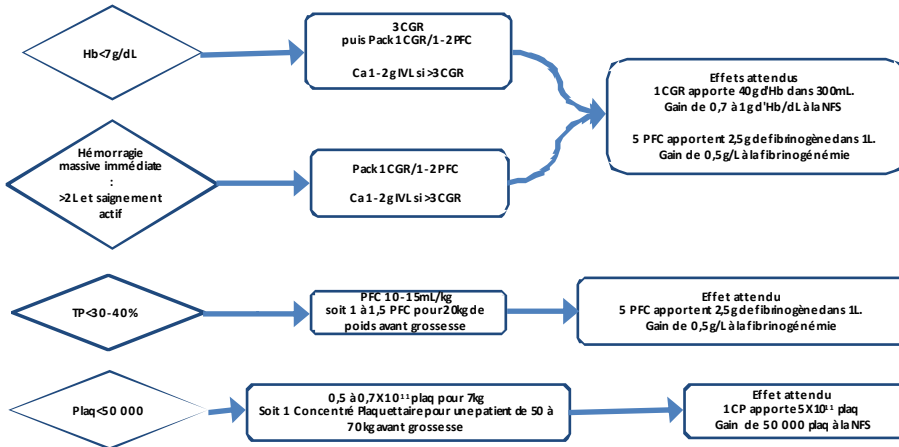
Exacyl



Fibrinogène



Stratégie Transfusionnelle



Prévention du risque thromboembolique

En l'absence de facteurs de risques associés; contention élastique, HBPM à dose préventive 7 à 10j

FEUILLE DE SURVEILLANCE D'UNE HEMORRAGIE DU POST PARTUM

Date [] [] [] [] [] []

Heure d'accouchement [] [] [] [] [] []

Heure diagnostic HDD [] [] [] [] [] []

Heure d'alerte [] [] [] [] [] []

Heure Arrivée GO [] [] [] [] [] []

Heure arrivée MAR [] [] [] [] [] []

ETIQUETTE
 NOM [] [] [] [] [] []
 Prénom [] [] [] [] [] []
 DDN [] [] [] [] [] []

Sortie de l'espace naissance ou SSPI et synthèse

P.A. : [] [] [] [] [] [] FC : [] [] [] [] [] [] SpO2 : [] [] [] [] [] []

Volume total des pertes sanguines : [] [] [] [] [] []

Heure d'arrêt du saignement : [] [] [] [] [] []

Diurèse : [] [] [] [] [] []

Transfusion : NON
 OUI

nombre CGR (sang) [] [] [] [] [] []

nombre PFC (plasma) [] [] [] [] [] []

nombre CUP (plaq) [] [] [] [] [] []

Examen médical avant sortie espace naissance

CR examen : [] [] [] [] [] []

Heure effective de sortie de l'espace naissance ou du SSPI [] [] [] [] [] []

Orientation

Hébergement Mater

Réa

Transfert lieu [] [] [] [] [] []

Autre [] [] [] [] [] []